



Regione Piemonte
Città Metropolitana di Torino
Comune di Vinovo
Corpo di Polizia Municipale
Piazza 2 Giugno, n. 15
Tel. 011/9931283

polizia.municipale@comune.vinovo.to.it
polizialocalevinovo@pec.it



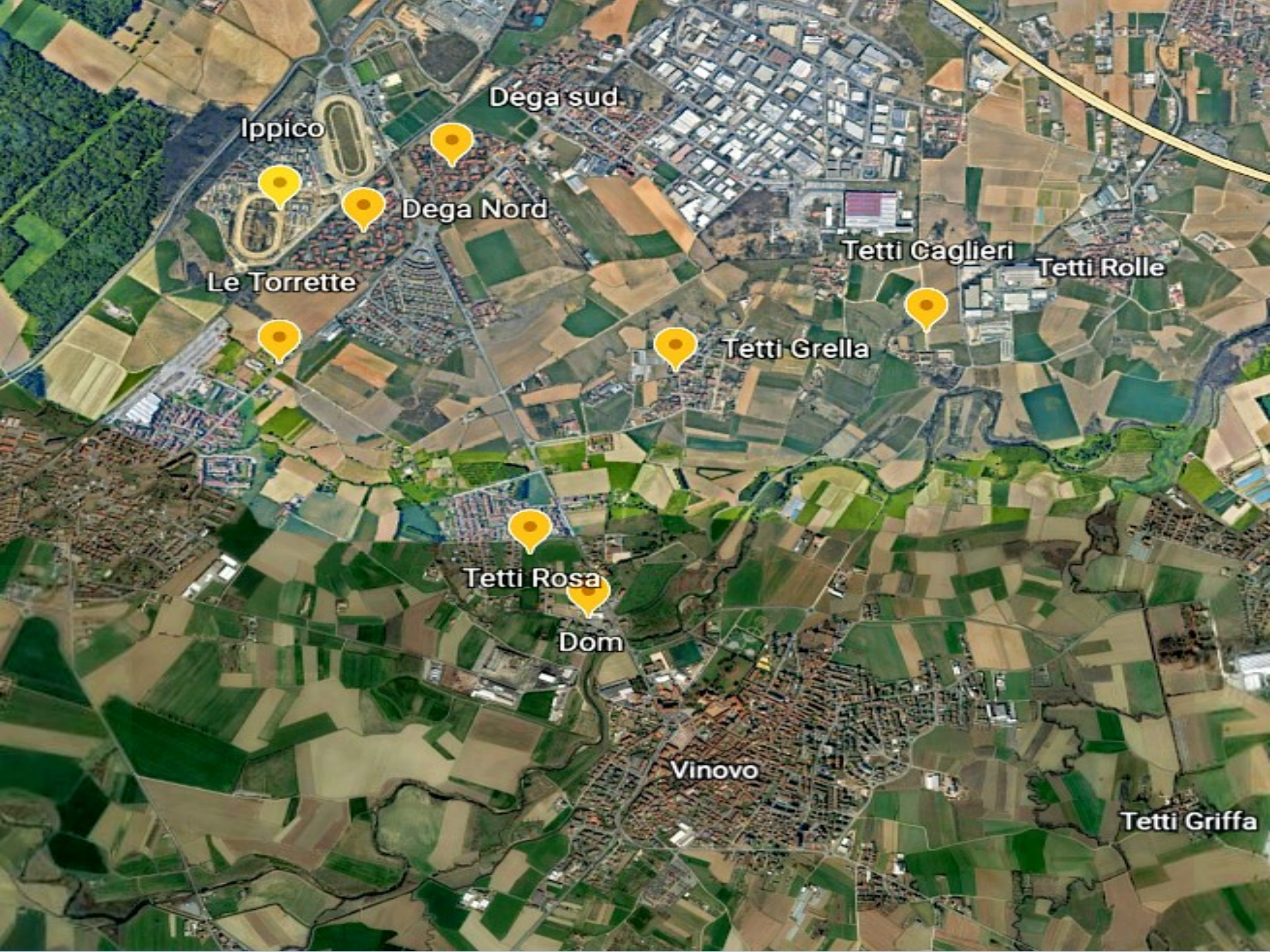
ATTIVITÀ DEL SERVIZIO DI POLIZIA LOCALE

STATISTICHE - ANNO 2022

FRAZIONE	MASCHI	FEMMINE	TOTALE
CONCENTRICO	4675	4925	9600
DEGA NORD	179	190	359
DEGA SUD	265	291	556
DOM	165	165	330
GARINO nuova	333	350	683
GARINO vecchia	348	357	705
I CAVALIERI	169	173	342
I LAURI	123	139	262
IPPICO	198	209	407
LE TORRETTE	149	153	302
TETTI BORNO	44	41	85
TETTI CAGLIERI	59	60	119
TETTI GRELLA	254	260	514
TETTI ROSA	464	475	939
TOTALE	7.425	7.788	15.203

TERRITORIO





Ippico

Dega sud

Dega Nord

Le Torrette

Tetti Caglieri

Tetti Rolle

Tetti Grella

Tetti Rosa

Dom

Vinovo

Tetti Griffa

ORGANICO E MEZZI

Dotazioni organiche / personale in servizio

Qualifica	Numeri anno	Previsione dotazione organico
Comandante (Commissario Capo)	1	1
Vice Comandante (Commissario)	1	1
Agenti Scelti/Agenti	6	9
Addetti amministrativi	1 (PART TIME)	1

ORGANICO E MEZZI

Strumenti in dotazione

Strumenti	Numeri anno
FTRD documentazione fotografica digitale delle infrazioni in area semaforica	2
ALCOSENSOR FST etilometro pre-test	1
VELOMATICA 512	1
TELELASER ULTRALYTE	1
Enves Mvdm 1507 (Velo Ok)	1
TELECAMERE DI VIDEOSORVEGLIANZA	92
TELECAMERE LETTURE TARGHE (OCR)	6

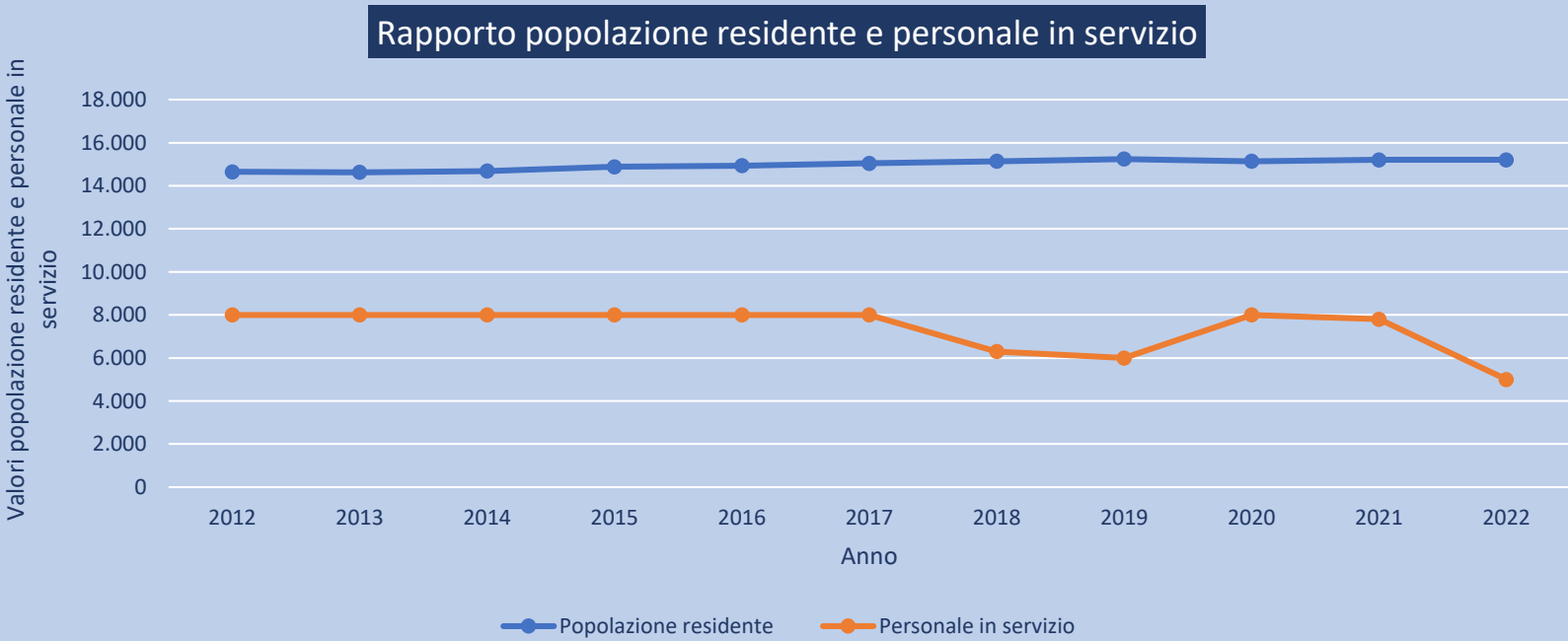
ORGANICO E MEZZI

Mezzi

Tipologia	Numeri anno
Autovetture	3
Biciclette	4

AGENTI IN SERVIZIO IN RAPPORTO ALLA POPOLAZIONE RESIDENTE

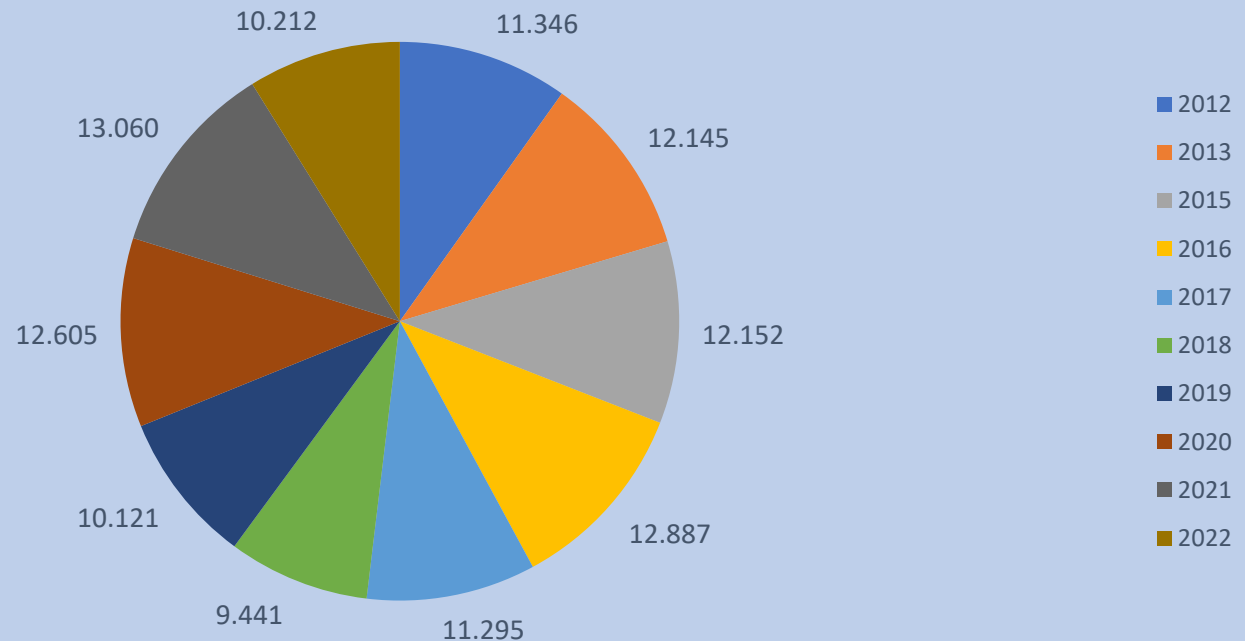
ANNO	2012	2013	2014	2015	2016	2017	2018	2019	2020	2021	2022
Popolazione residente	14.650	14.628	14.685	14.887	14.938	15.049	15.144	15.247	15.142	15.208	15.203
Personale in servizio	8.000,00	8.000,00	8.000,00	8.000,00	8.000,00	8.000,00	6.300,00	6.000,00	8.000,00	7.800,00	5.000,00



Variazione negli anni delle ore effettive lavorate

ANNO	2012	2013	2015	2016	2017	2018	2019	2020	2021	2022
ore effettive lavorate	11.346	12.145	12.152	12.887	11.295	9.441	10.121	12.605	13.060	10.212

Variazione negli anni delle ore effettive lavorate

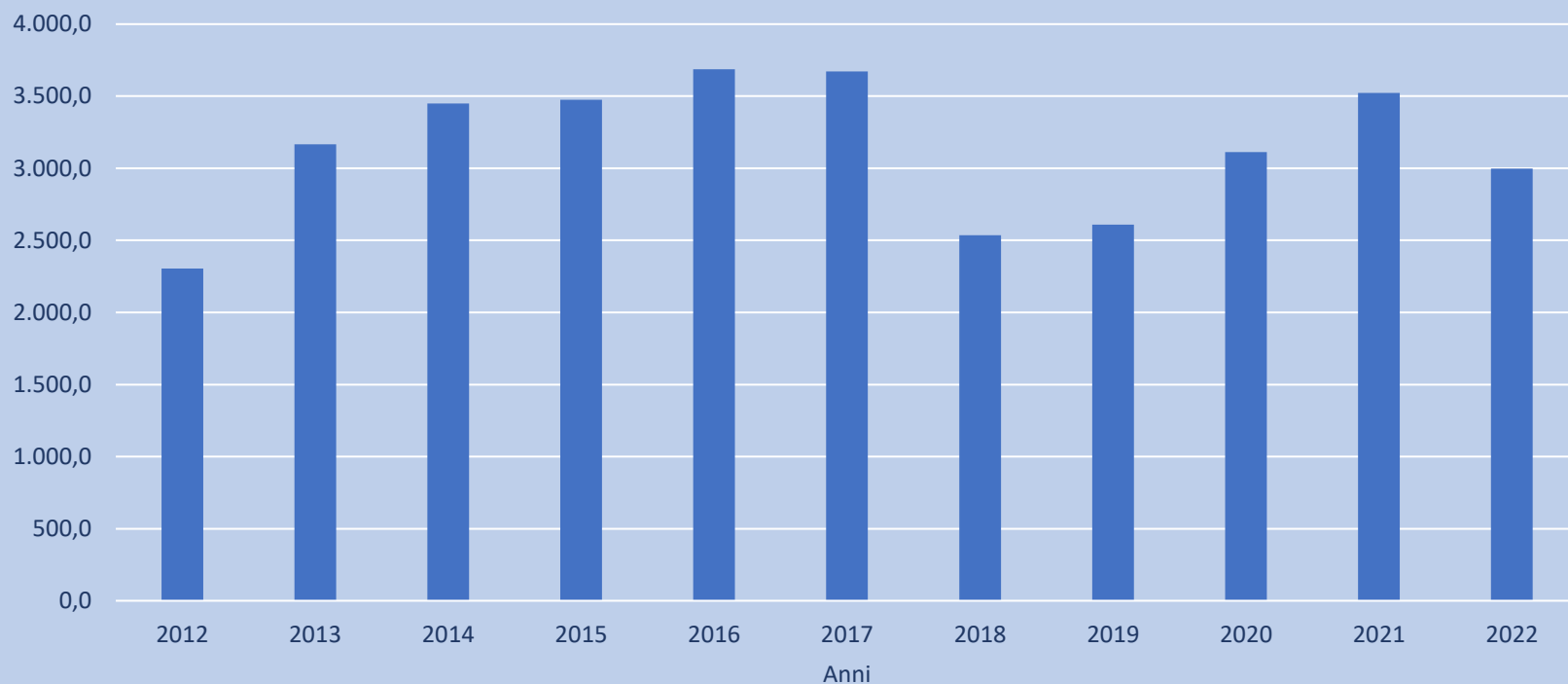


SERVIZI TERRITORIO

ORE DI PATTUGLIA

ANNO	2012	2013	2014	2015	2016	2017	2018	2019	2020	2021	2022
ore di pattuglia	2.305,0	3.166,0	3.447,5	3.473,4	3.685,6	3.670,0	2.536,0	2.609,0	3.111,0	3.523,0	2.997

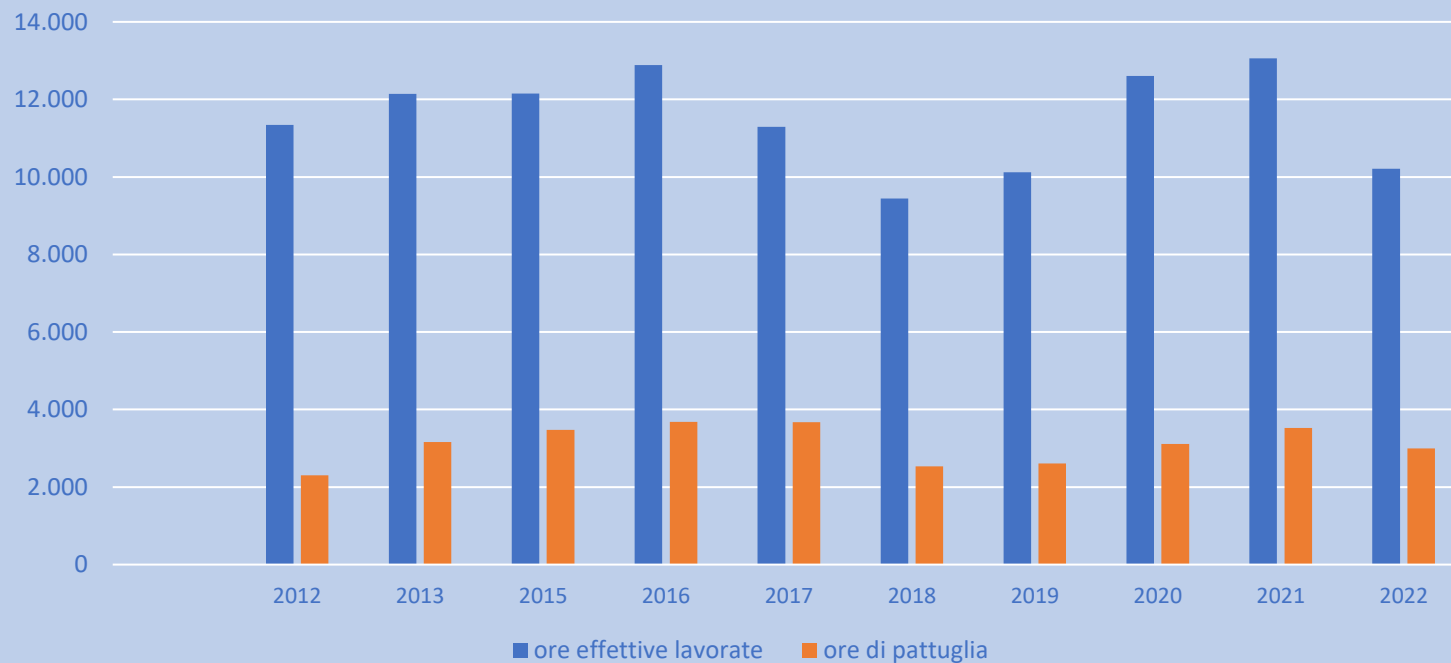
ORE COMPLESSIVE EFFETTUATE PATTUGLIA



COMPARAZIONE ORE EFFETTIVE LAVORATE E ORE DI PATTIGLIA

ANNO	2012	2013	2015	2016	2017	2018	2019	2020	2021	2022
ore effettive lavorate	11.346	12.145	12.152	12.887	11.295	9.441	10.121	12.605	13.060	10.212
ore di pattuglia	2.305,0	3.166,0	3.473,4	3.685,6	3.670,0	2.536,0	2.609,0	3.111,0	3.523,0	2.997

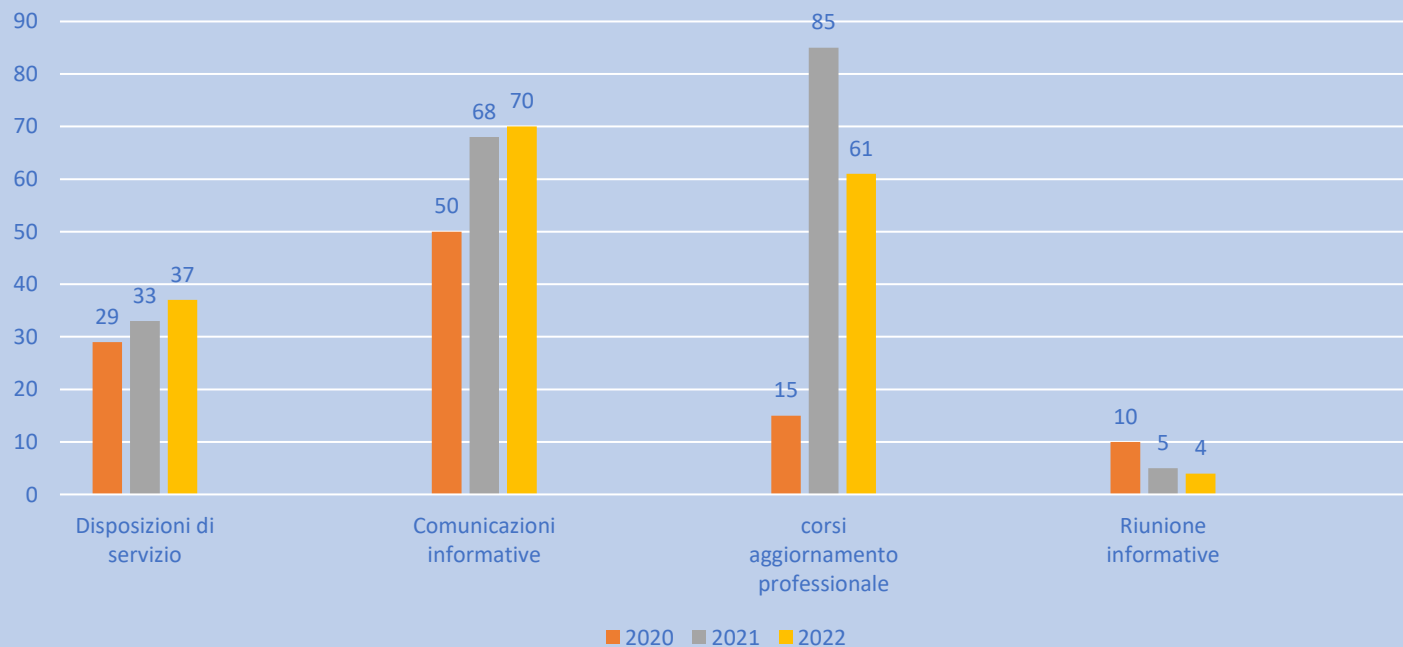
Ore effettive lavorate e ore di pattuglia effettuate



AGGIORNAMENTO PROFESSIONALE

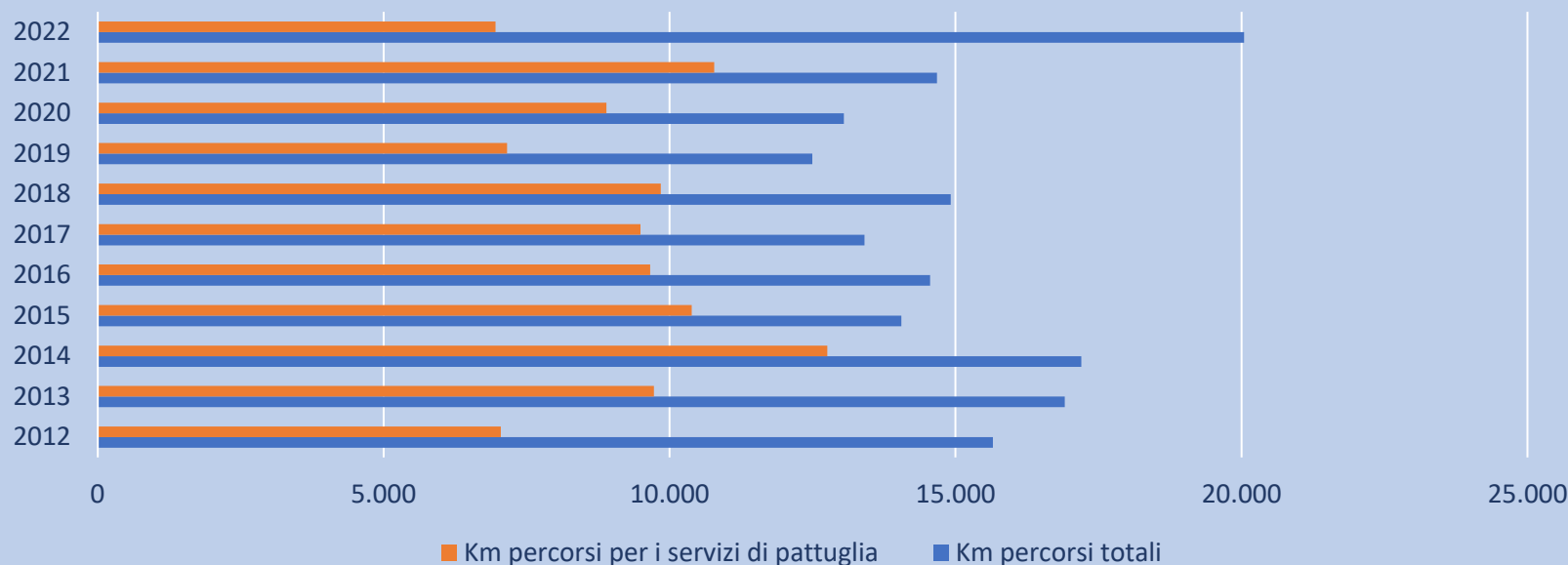
ANNO	2020	2021	2022
Disposizioni di servizio	29	33	37
Comunicazioni informative	50	68	70
corsi aggiornamento professionale	15	85	61
Riunione informative	10	5	4
TOTALE	104	191	172

AGGIORNAMENTO PROFESSIONALE



Comparazione tra Km percorsi totali e Km percorsi per i servizi di pattuglia

Comparazione tra Km percorsi totali e Km percorsi per i servizi di pattuglia



ANNO	2012	2013	2014	2015	2016	2017	2018	2019	2020	2021	2022
Km percorsi totali	15.654	16.908	17.199	14.055	14.553	13.410	14.914	12.495	13.047	14.674	20.045
Km percorsi per i servizi di pattuglia	7.050,0	9.726,0	12.760,0	10.387,0	9.658,0	9.490,0	9.847,0	7.158,0	8.896,0	10.783,0	6.956,0

VEICOLI CONTROLLATI

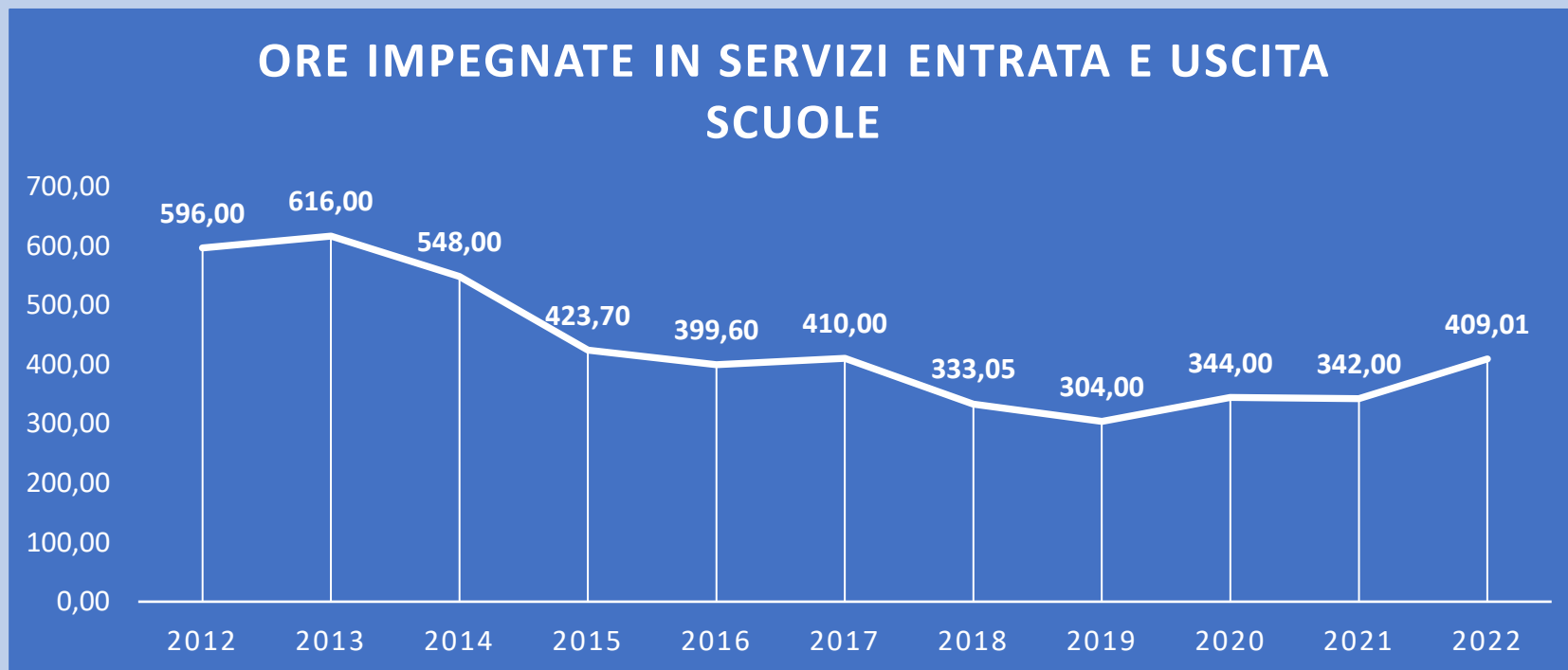
ANNO	2016	2017	2018	2019	2020	2021	2022
Veicoli Controllati	1226	453	748	561	534	805	1257



SICUREZZA TERRITORIO

Servizi entrata - uscita scuole

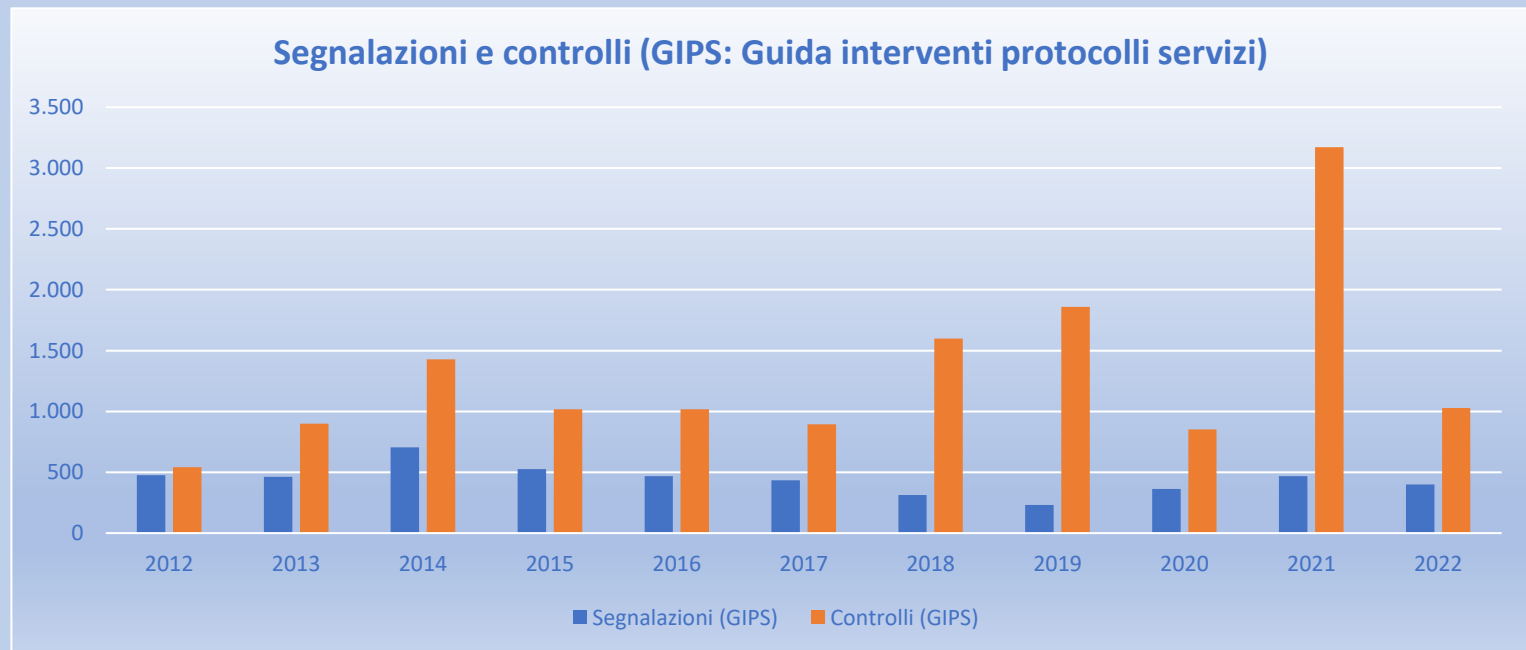
ANNO	2012	2013	2014	2015	2016	2017	2018	2019	2020	2021	2022
Servizi scuole (ore)	596,00	616,00	548,00	423,70	399,60	410,00	333,05	304,00	344,00	342,00	409,01



SICUREZZA TERRITORIO

Segnalazioni e controlli

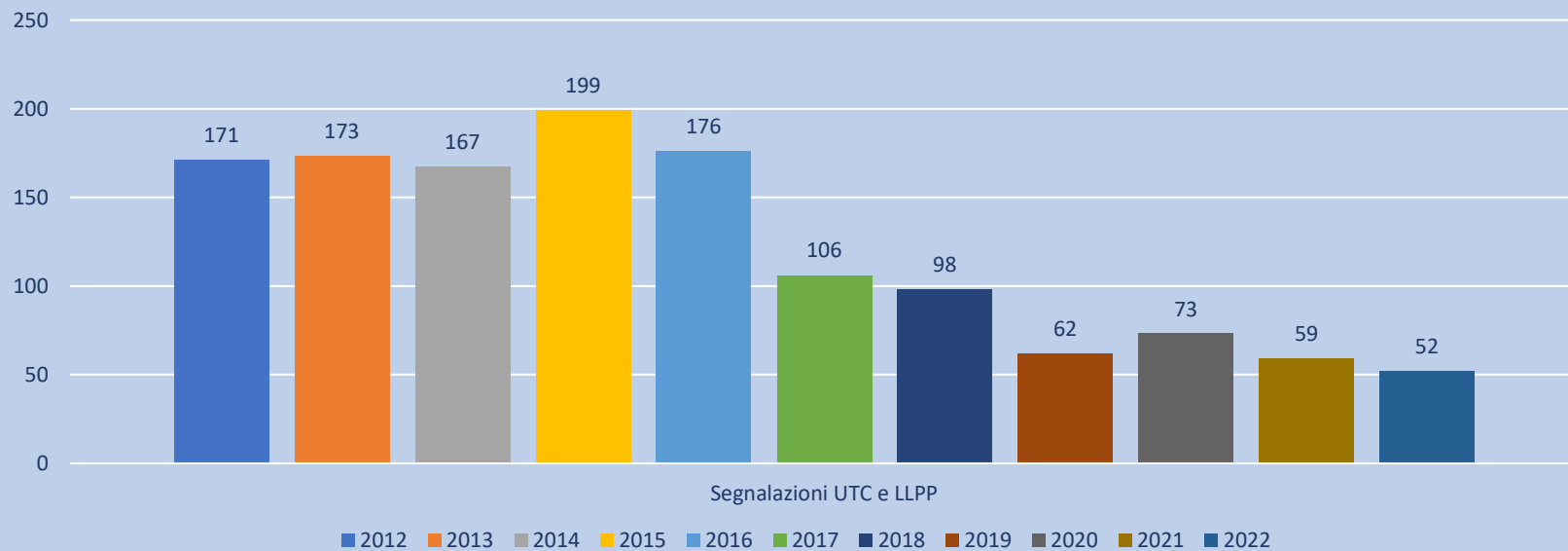
ANNO	2012	2013	2014	2015	2016	2017	2018	2019	2020	2021	2022
Segnalazioni (GIPS)	476	464	706	525	467	433	312	232	363	469	401
Controlli (GIPS)	542	899	1.427	1.019	1.017	895	1.600	1.860	853	3.171	1.028



SICUREZZA TERRITORIO

Segnalazioni e richieste interventi manutenzione

Segnalazioni ufficio tecnico UTC_LLPP

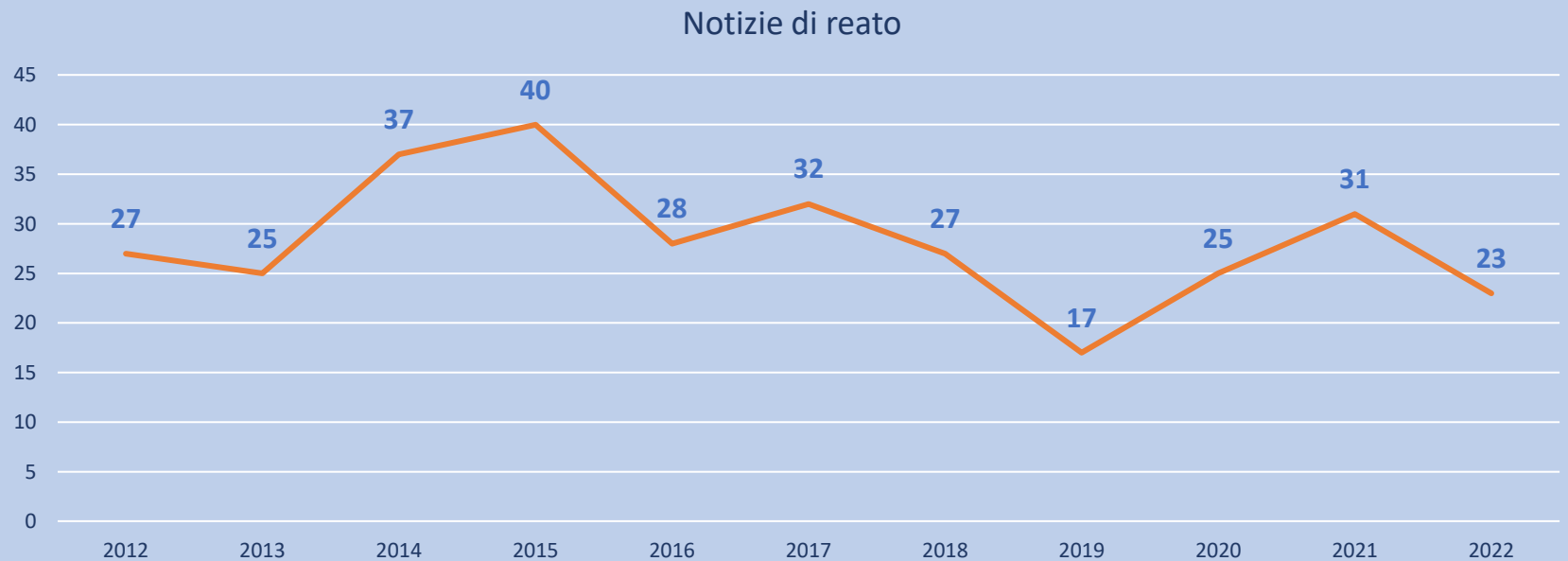


ANNO	2012	2013	2014	2015	2016	2017	2018	2019	2020	2021	2022
Segnalazioni UTC e LLPP	171	173	167	199	176	106	98	62	73	59	52

SICUREZZA TERRITORIO

Polizia Giudiziaria

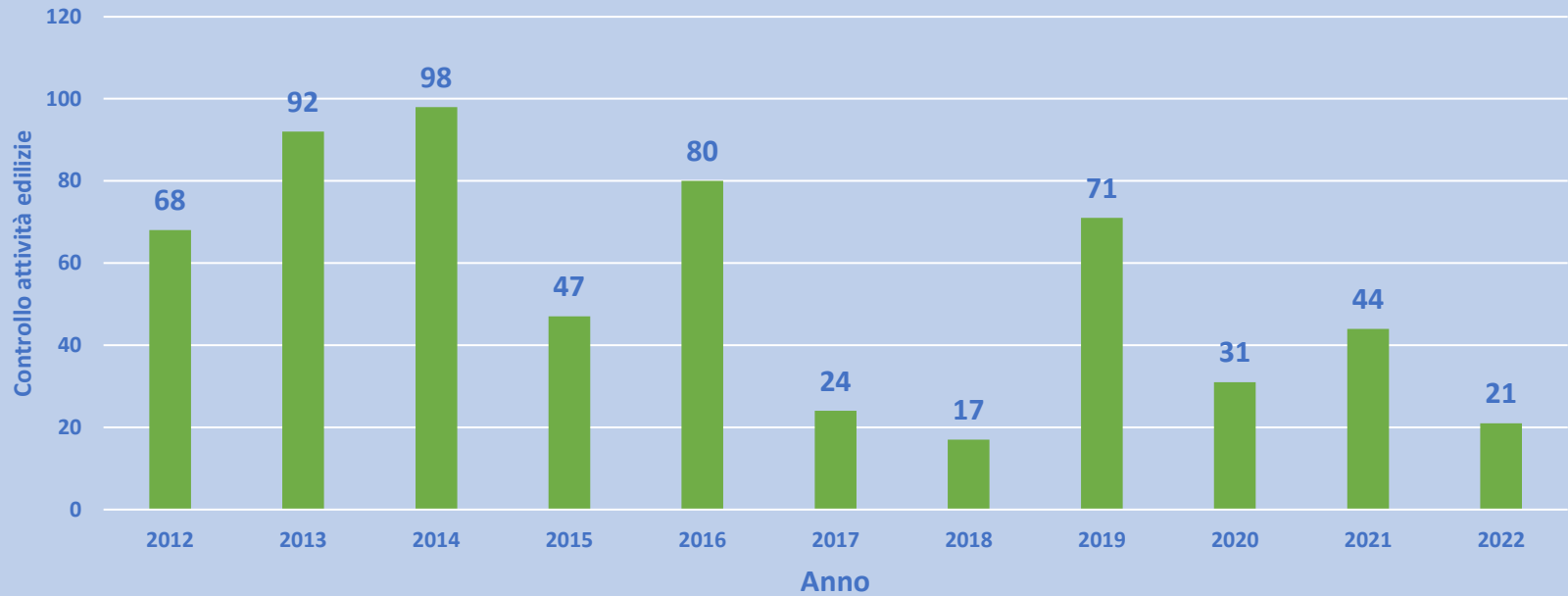
ANNO	2012	2013	2014	2015	2016	2017	2018	2019	2020	2021	2022
Notizie di reato	27	25	37	40	28	32	27	17	25	31	23



SICUREZZA TERRITORIO

Polizia Edilizia

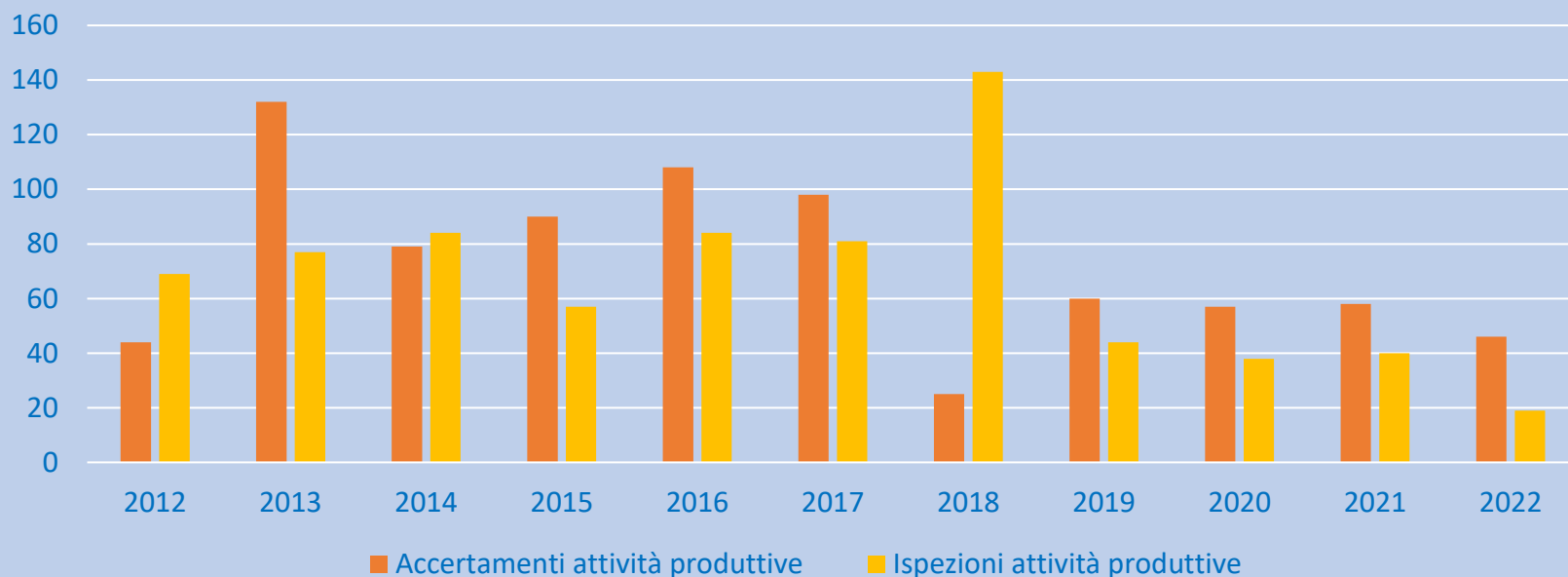
Controllo attività edilizie



ANNO	2012	2013	2014	2015	2016	2017	2018	2019	2020	2021	2022
Controllo attività edilizie	68	92	98	47	80	24	17	71	31	44	21

Polizia Commerciale/Amministrativa

Accertamenti e Ispezioni attività produttive

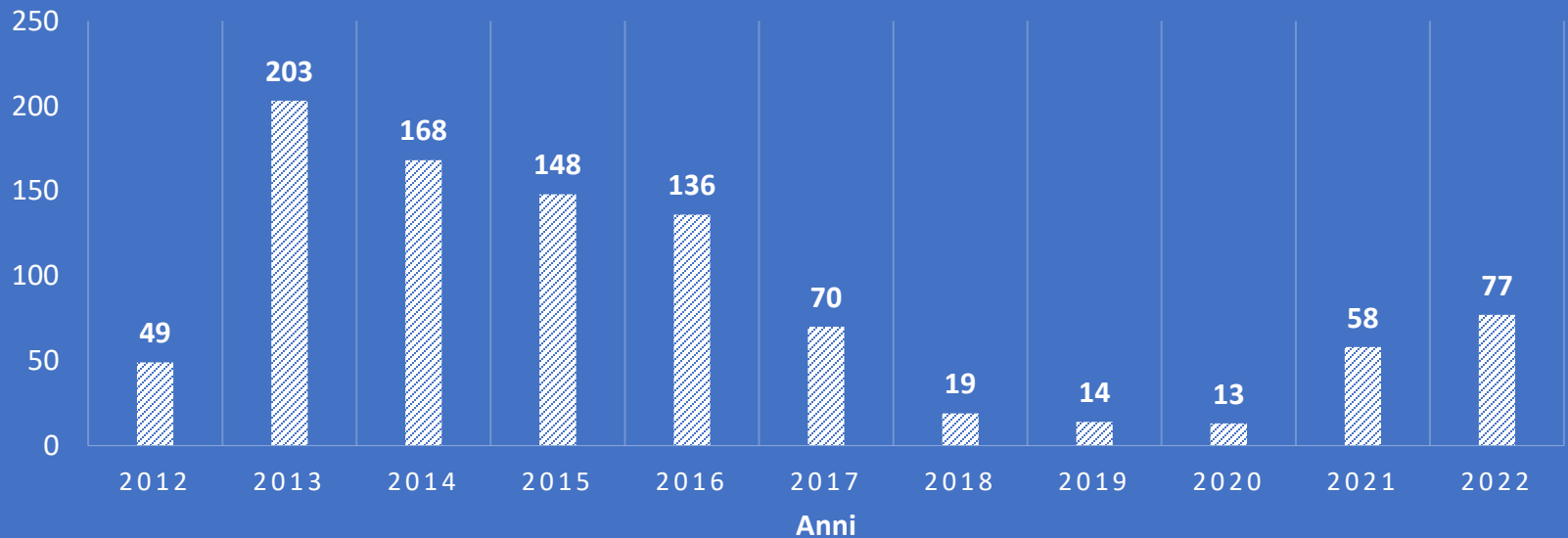


ANNO	2012	2013	2014	2015	2016	2017	2018	2019	2020	2021	2022
Accertamenti attività produttive	44	132	79	90	108	98	25	60	57	58	46
Ispezioni attività produttive	69	77	84	57	84	81	143	44	38	40	19

Polizia Ecologica

ANNO	2012	2013	2014	2015	2016	2017	2018	2019	2020	2021	2022
Polizia Ecologica	49	203	168	148	136	70	19	14	13	58	77

CONTROLLO LEGGI AMBIENTE E SEGNALAZIONI UFFICIO AMBIENTE

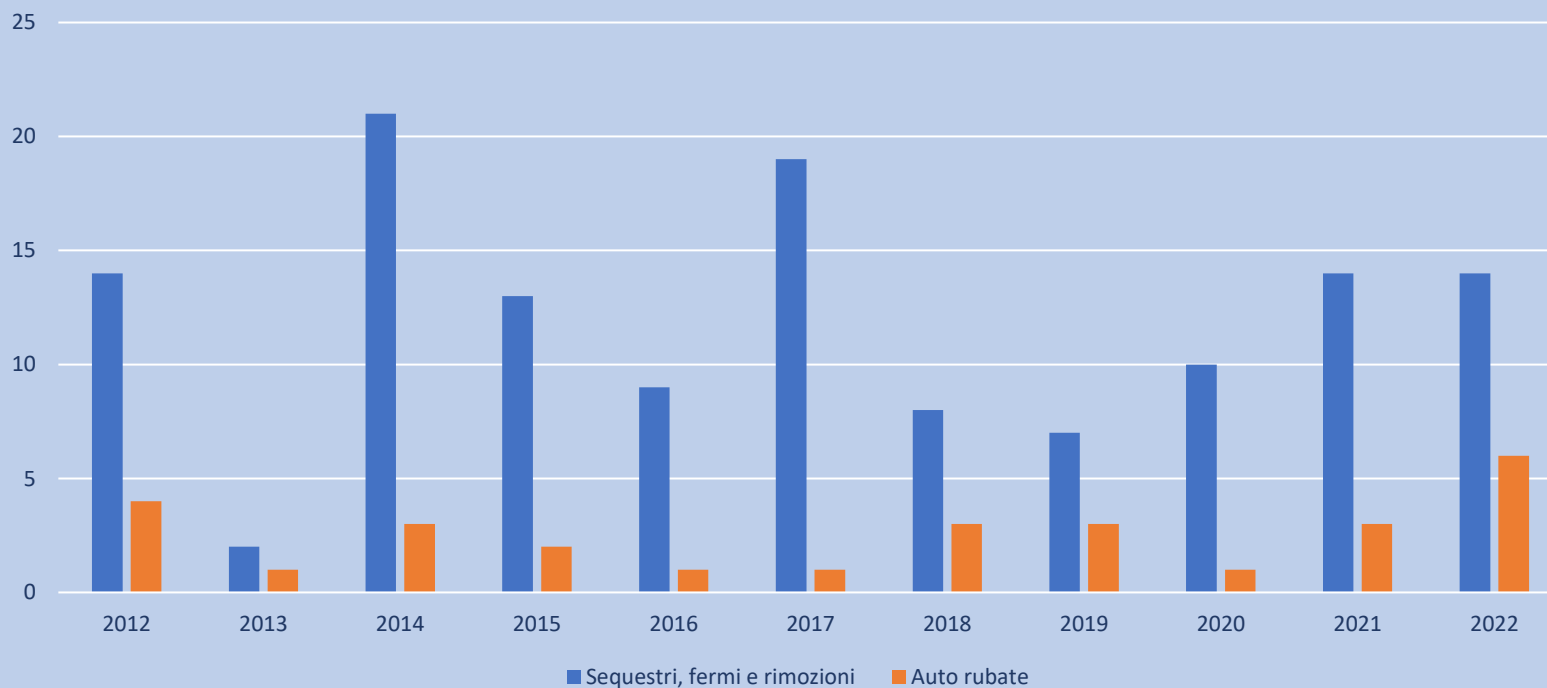


SICUREZZA STRADALE

Sequestri/fermi/rimozioni e veicoli rubati

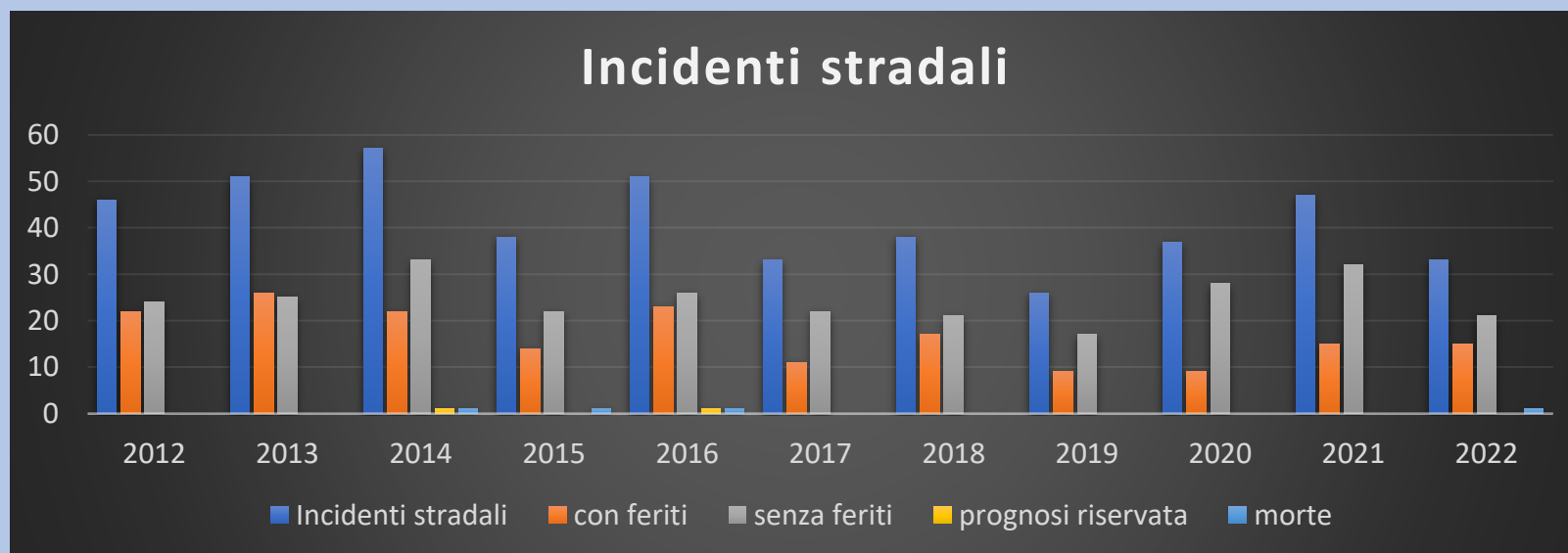
ANNO	2012	2013	2014	2015	2016	2017	2018	2019	2020	2021	2022
Sequestri, fermi e rimozioni	14	2	21	13	9	19	8	7	10	14	14
Auto rubate	4	1	3	2	1	1	3	3	1	3	6

Sequestri, fermi, rimozioni e auto rubate



SICUREZZA STRADALE

Incidenti Stradali

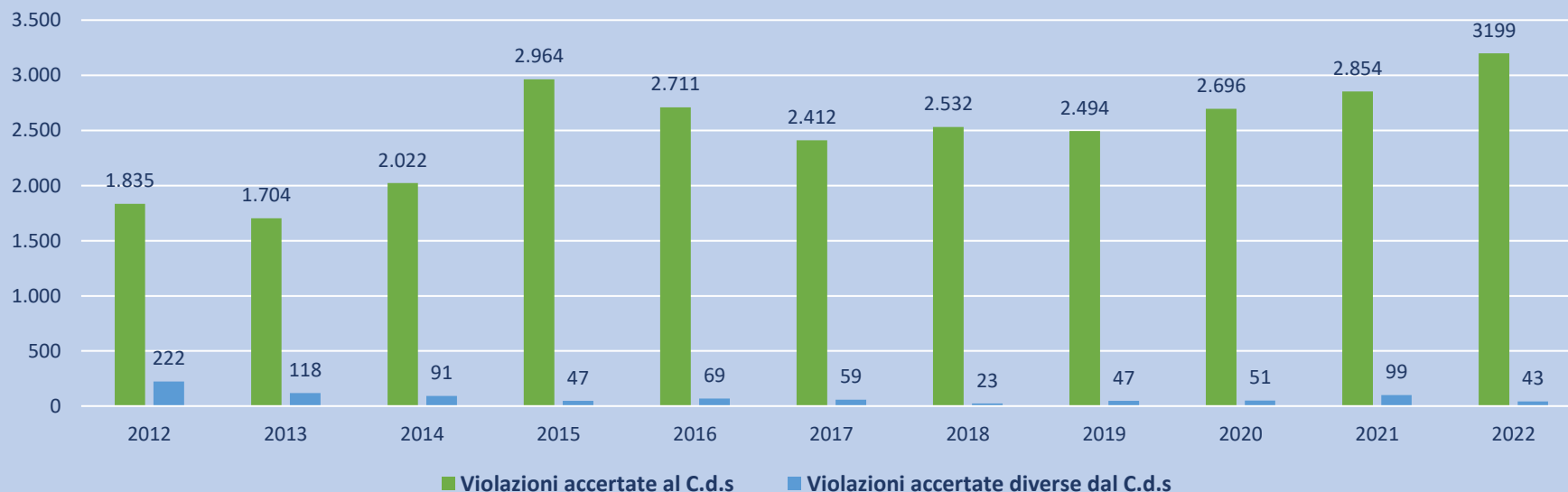


ANNO	2012	2013	2014	2015	2016	2017	2018	2019	2020	2021	2022
Incidenti stradali	46	51	57	38	51	33	38	26	37	47	33
con feriti	22	26	22	14	23	11	17	9	9	15	15
senza feriti	24	25	33	22	26	22	21	17	28	32	21
prognosi riservata	0	0	1	0	1	0	0	0	0	0	0
morte	0	0	1	1	1	0	0	0	0	0	1

SICUREZZA STRADALE

Accertamenti al Codice della Strada e Illeciti Amministrativi

Comparazione violazioni accertate al Cds con violazioni accertate 689/81



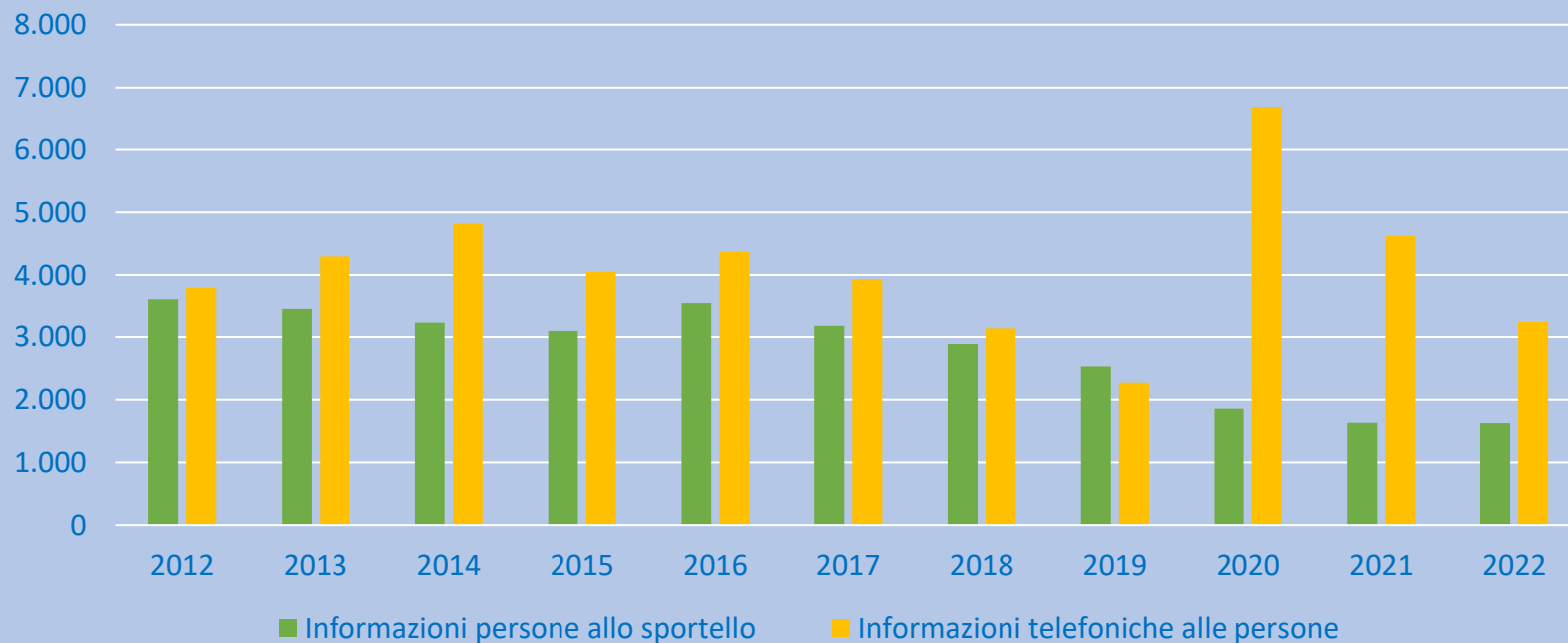
ANNO	2012	2013	2014	2015	2016	2017	2018	2019	2020	2021	2022
Violazioni accertate al C.d.s	1.835	1.704	2.022	2.964	2.711	2.412	2.532	2.494	2.696	2.854	3199
Violazioni accertate diverse dal C.d.s	222	118	91	47	69	59	23	47	51	99	43

VIABILITA' E INFORMAZIONI

Relazioni esterne

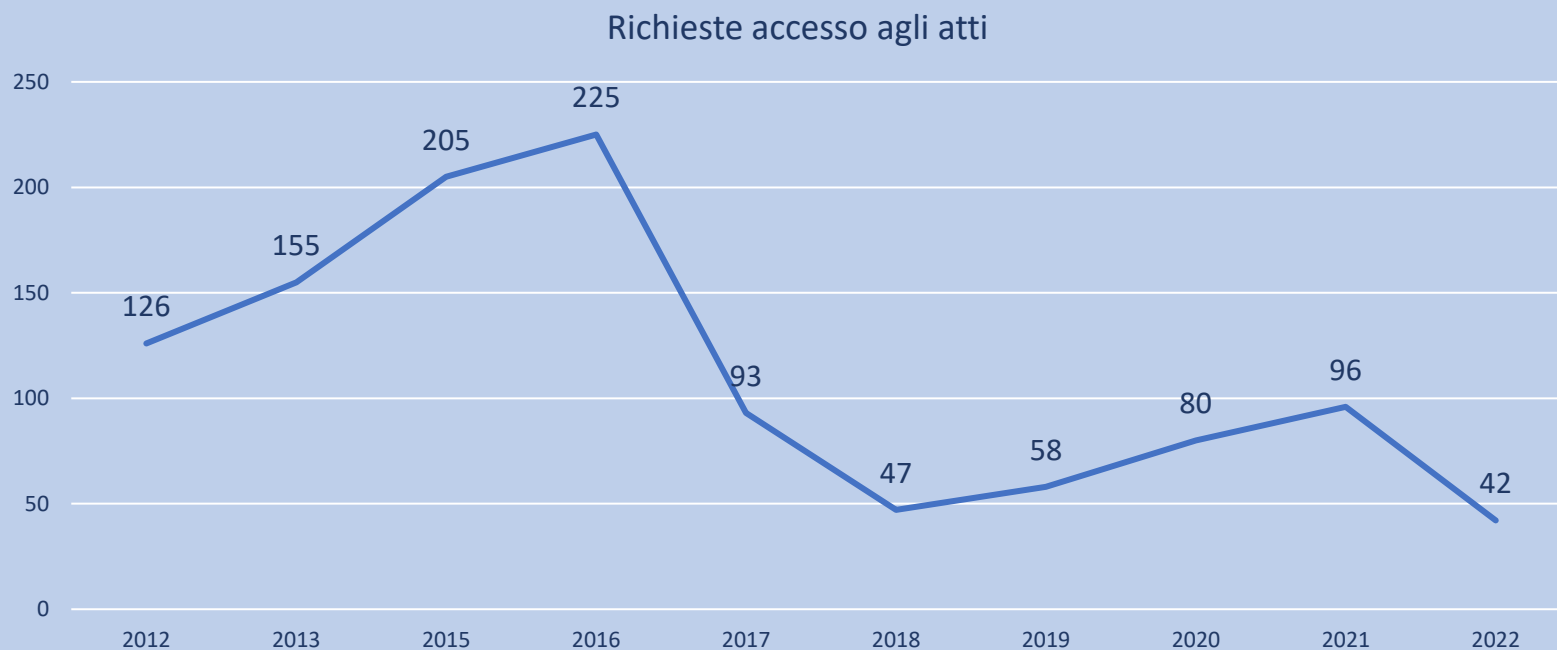
ANNO	2012	2013	2014	2015	2016	2017	2018	2019	2020	2021	2022
Informazioni persone allo sportello	3.613	3.464	3.226	3.095	3.554	3.177	2.888	2.530	1.856	1.631	1.627
Informazioni telefoniche alle persone	3.799	4.297	4.824	4.052	4.367	3.931	3.138	2.267	6.689	4.624	3.242

Informazioni persone allo sportello e telefoniche



VIABILITA' E INFORMAZIONI

Rilascio copia atti



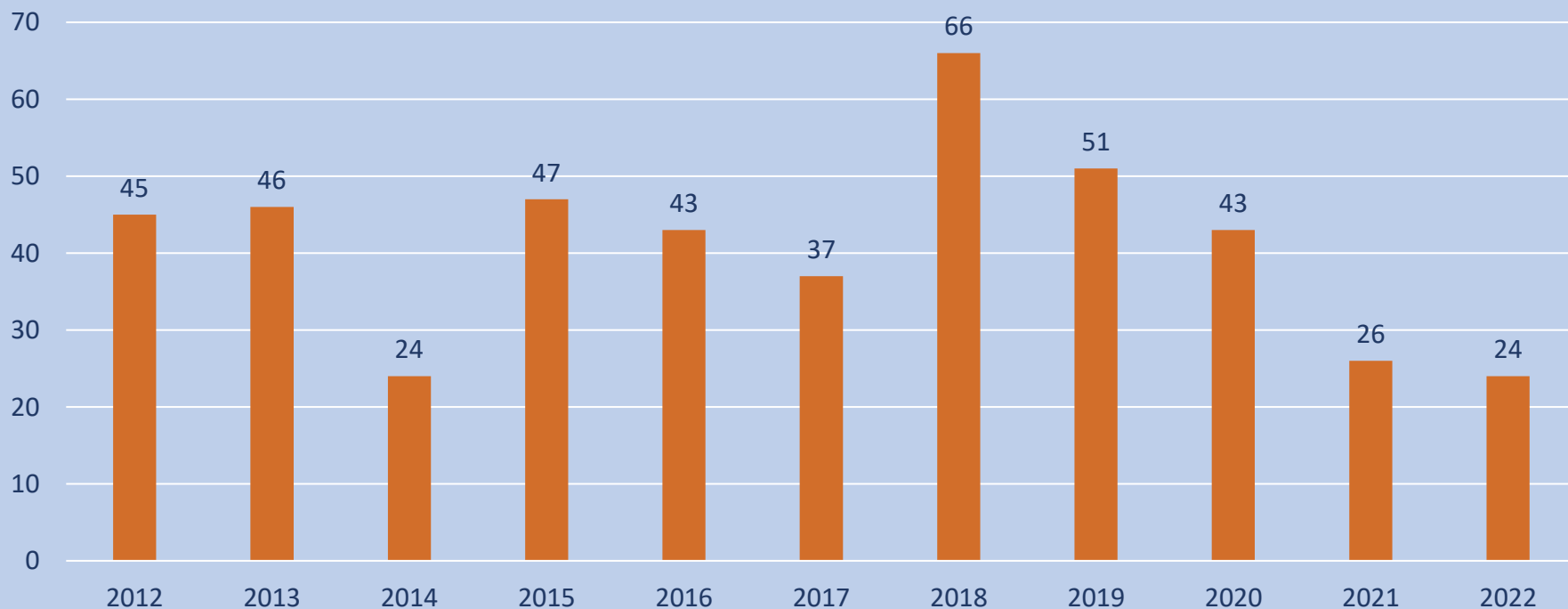
ANNO	2012	2013	2014	2015	2016	2017	2018	2019	2020	2021	2022
Richieste accesso agli atti	126	155	167	205	225	93	47	58	80	96	42

PROTEZIONE CIVILE

Gestione servizi Preallarmi e Allarmi

ANNO	2012	2013	2014	2015	2016	2017	2018	2019	2020	2021	2022
Preallarmi/Allarmi Protezione Civile	45	46	24	47	43	37	66	51	43	26	24

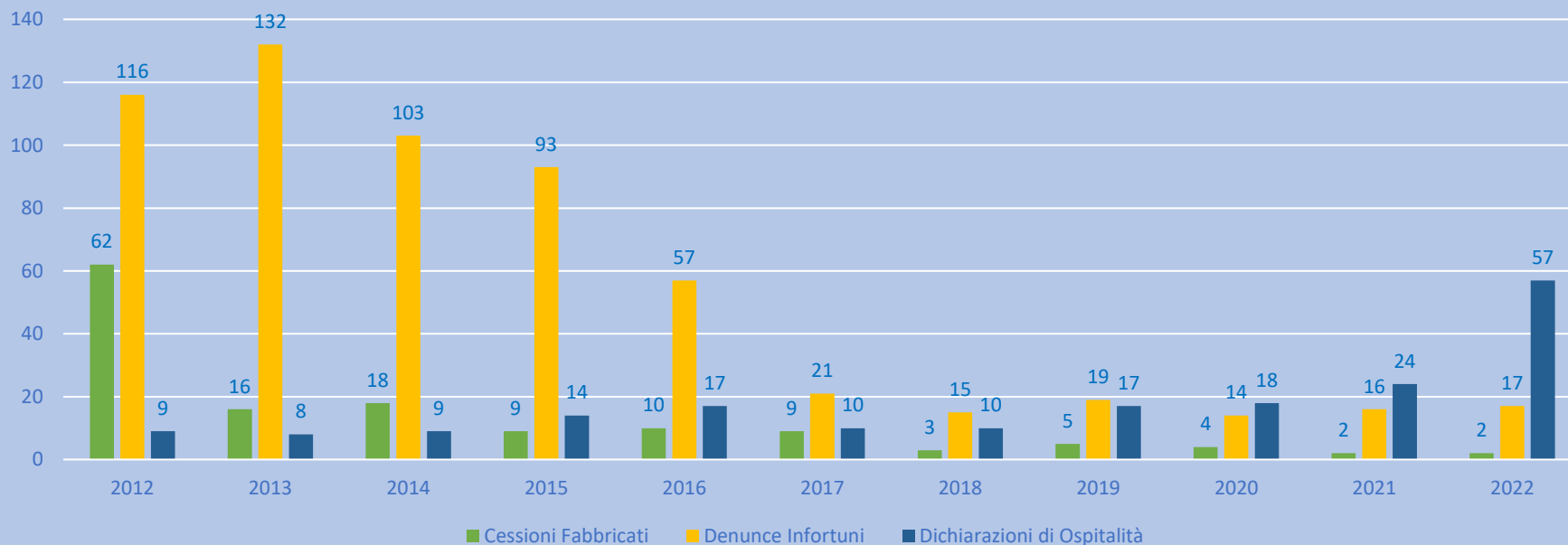
Preallarmi/Allarmi Protezione Civile



ALTRE ATTIVITA'

Cessione Fabbricati, Denunce Infortuni, Dichiarazioni di Ospitalità

Cessione Fabbricati - Dichirazione di Ospitalità e Denunce infortuni

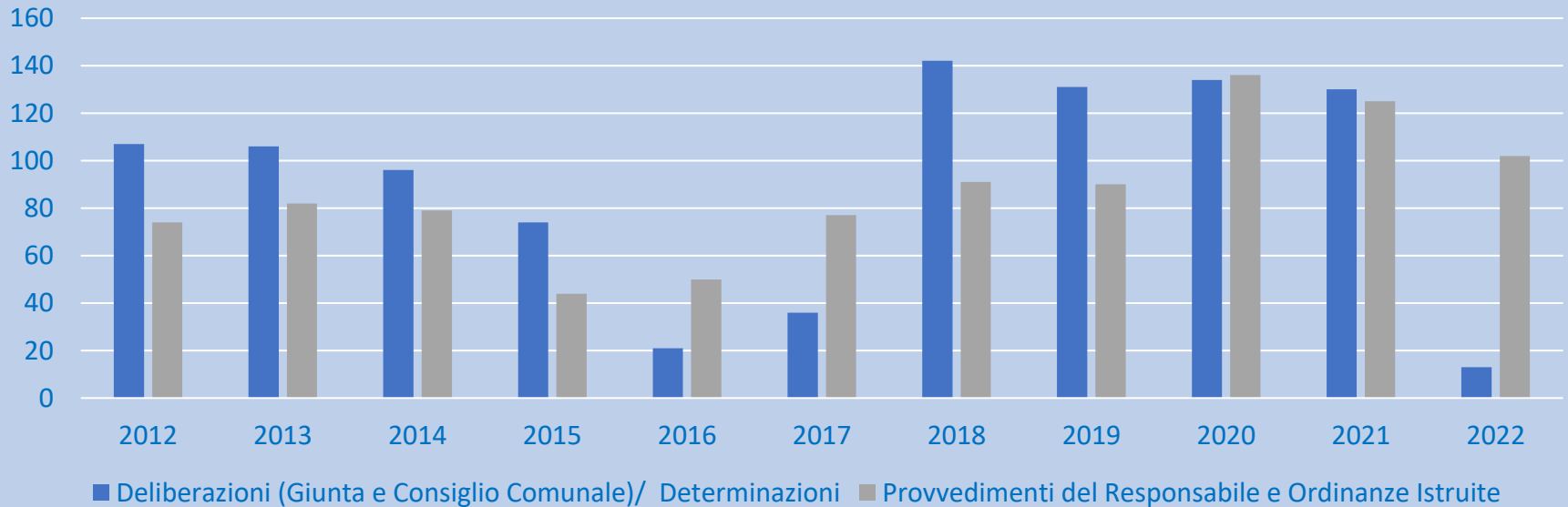


ANNO	2012	2013	2014	2015	2016	2017	2018	2019	2020	2021	2022
Cessioni Fabbricati	62	16	18	9	10	9	3	5	4	2	2
Denunce Infortuni	116	132	103	93	57	21	15	19	14	16	17
Dichiarazioni di Ospitalità	9	8	9	14	17	10	10	17	18	24	57

ALTRE ATTIVITA'

Provvedimenti Adottati

Provvedimenti adottati

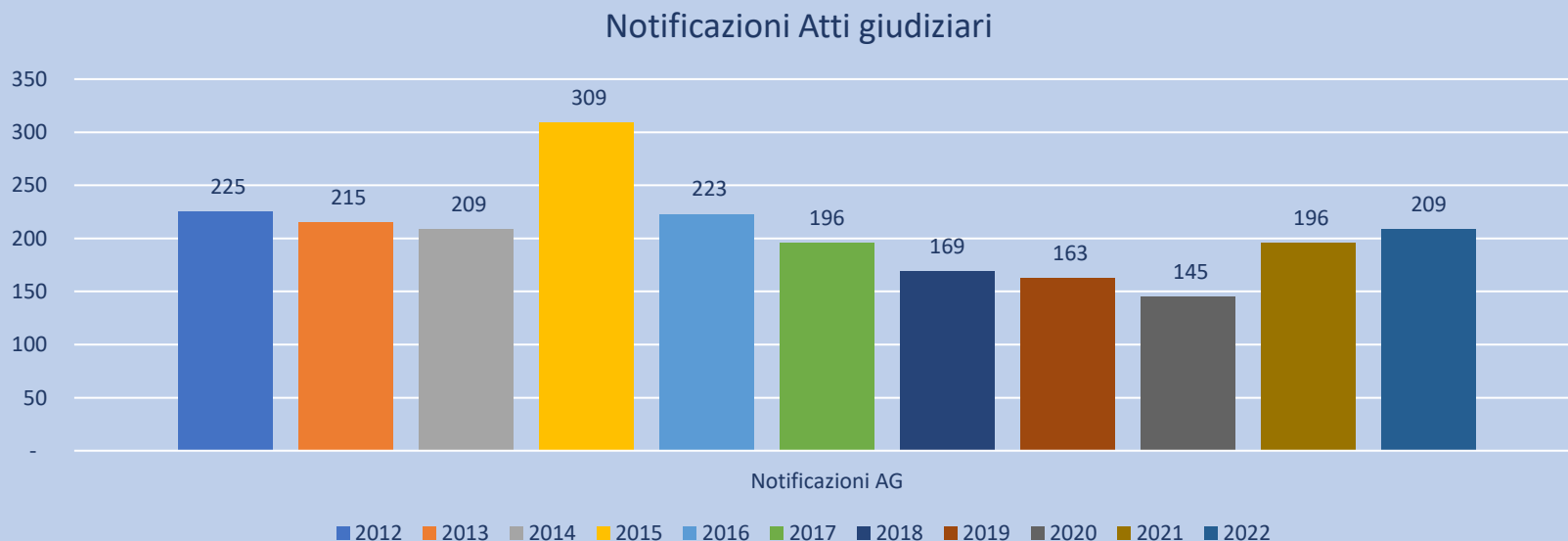


ANNO	2012	2013	2014	2015	2016	2017	2018	2019	2020	2021	2022
Deliberazioni (Giunta e Consiglio Comunale)/ Determinazioni	107	106	96	74	21	36	142	131	134	130	115
Provvedimenti del Responsabile e Ordinanze Istruite	74	82	79	44	50	77	91	90	136	125	45

ALTRE ATTIVITA'

Notificazioni per Autorità Giudiziaria

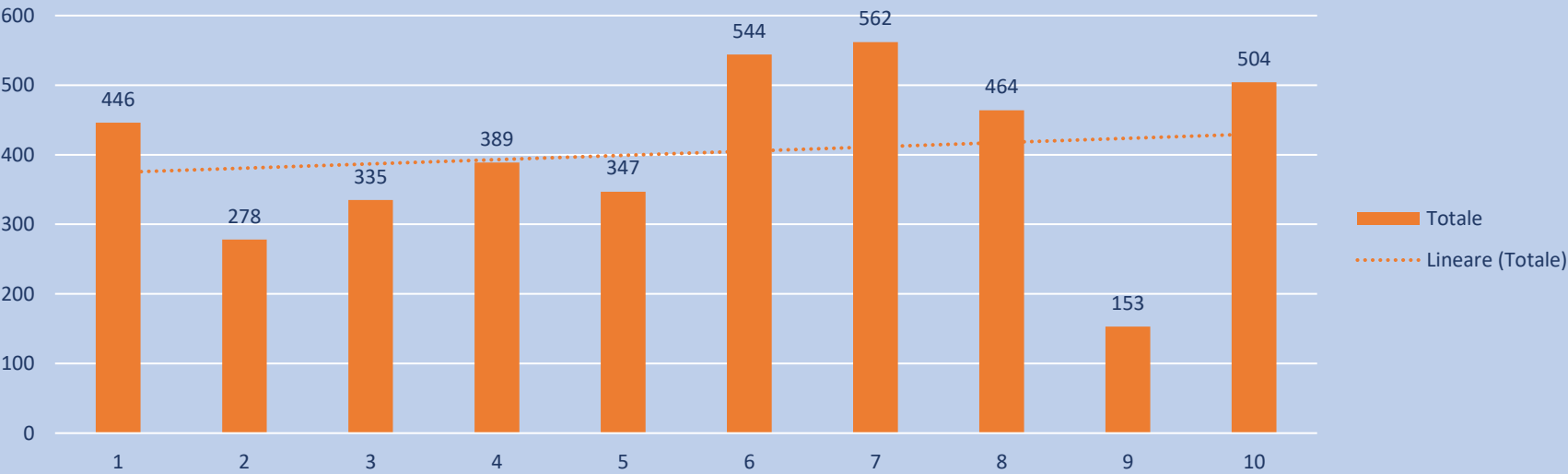
ANNO	2012	2013	2014	2015	2016	2017	2018	2019	2020	2021	2022
Notificazioni AG	225	215	209	309	223	196	169	163	145	196	209



Altri Atti Amministrativi

ANNO	2012	2013	2015	2016	2017	2018	2019	2020	2021	2022
Pubblicazione atti	28	45	33	42	46	46	44	6	11	13
Pratiche Informative (accertamenti patrimoniali, solvibilità, accertamenti di P.G., malattie professionali, etc.)	151	60	183	197	122	132	85	110	63	161
Notificazioni (per P.A., comunicazioni, depositi)	197	113	63	102	117	329	325	323	75	278
Accertamenti di residenza	70	60	56	48	62	37	108	25	4	52
Totale	446	278	335	389	347	544	562	464	153	504

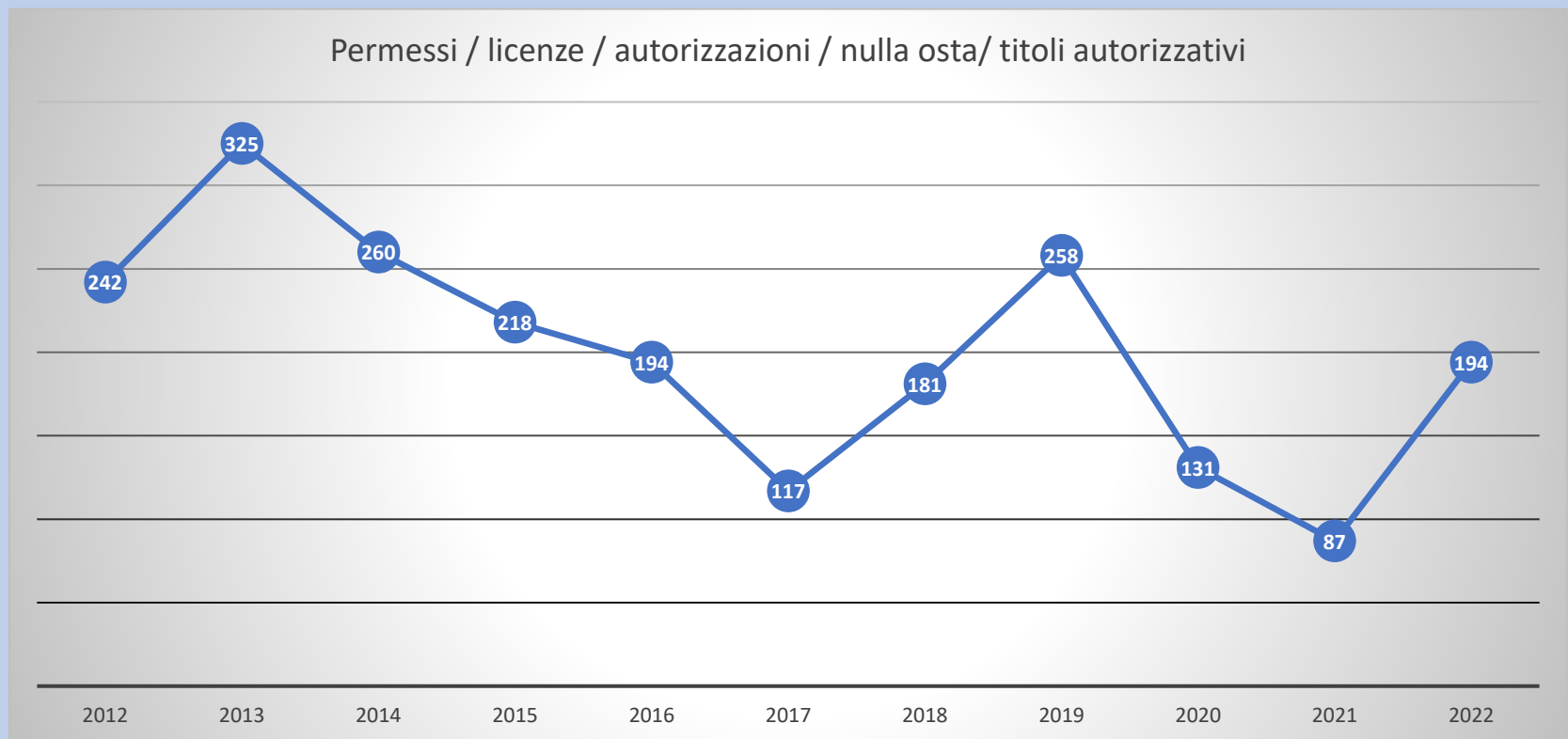
Atti Amministrativi



POLIZIA AMMINISTRATIVA

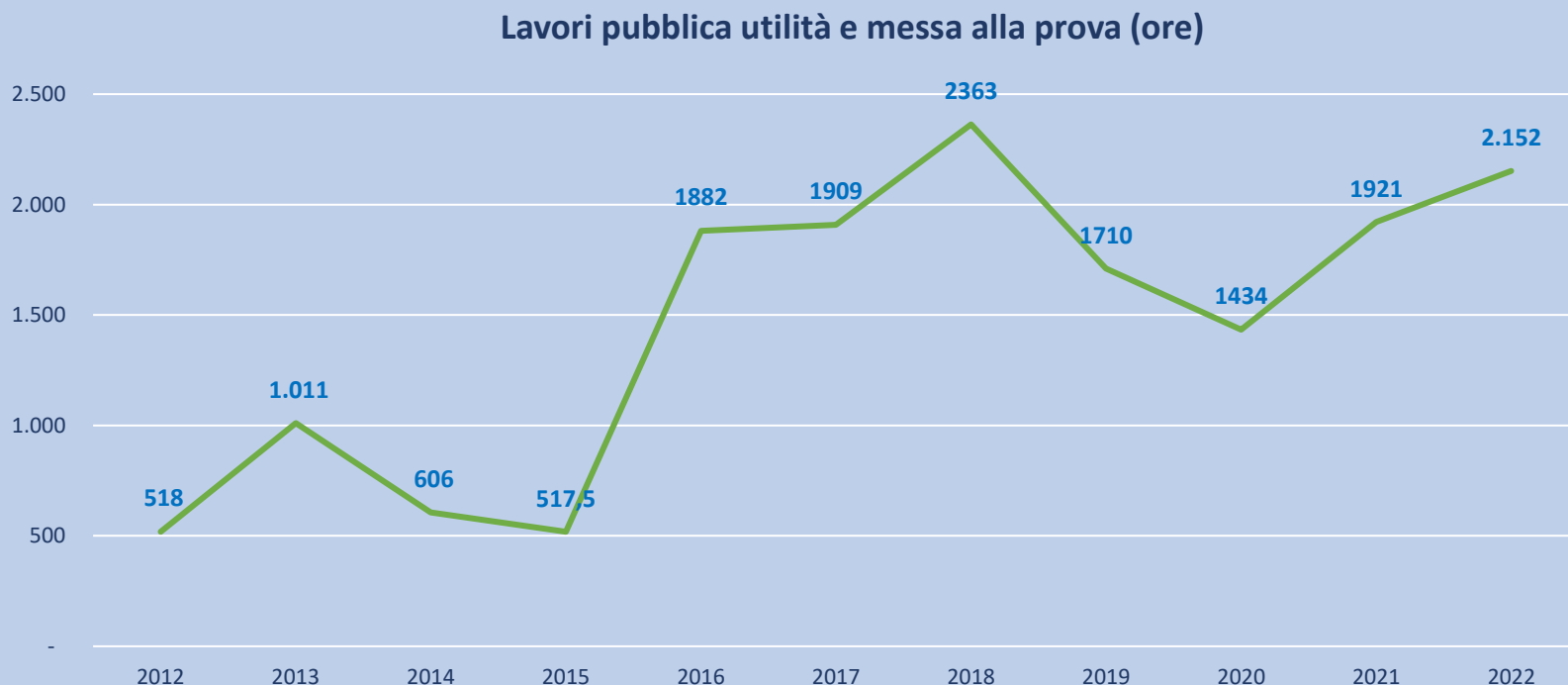
Provvedimenti Amministrativi

ANNO	2012	2013	2014	2015	2016	2017	2018	2019	2020	2021	2022
Permessi / licenze / autorizzazioni / nulla osta/ titoli autorizzativi	242	325	260	218	194	117	181	258	131	87	194



ALTRE ATTIVITA'

Lavori pubblica utilità e Messa alla Prova



ANNO	2012	2013	2014	2015	2016	2017	2018	2019	2020	2021	2022
Lavori pubblica utilità e messa alla prova (ore)	518	1011	606	517,5	1882	1909	2363	1710	1434	1921	2.252

ALTRE ATTIVITA'

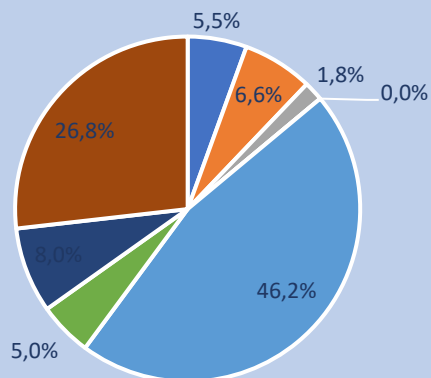
Lavori pubblica utilità e Messa alla Prova
Beneficio Economico per la Collettività

TOTALE ORE	Costo orario complessivo (coefficiente : € 10,10 per ora)	Costo assicurazione (€0,00 per soggetto)	Costo visita medica del lavoro da 50,00 a 70,00€ per visita	Corso sicurezza BASE €50,00 + IVA	Corso sicurezza COMPLETO €90,00 + IVA	TOTALE RISPARMI DELL'ENTE
2252	22.745,20	0	720,00 €	366,00 €	658,80 €	21.000,40

Violazioni al CDS anno 2022

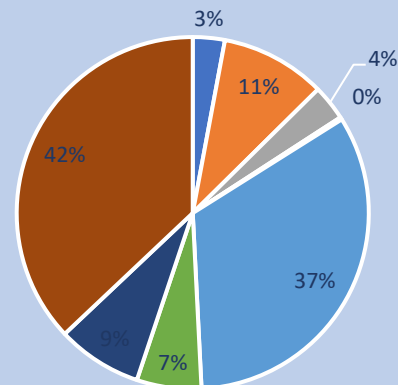
Anno	2021		2022	
Art.7	158	5,5%	94	3%
Art.142 c.7	188	6,6%	309	11%
Art.142 c.8	52	1,8%	104	4%
Art.142 c.9	0	0,0%	7	0%
Art.146	1318	46,2%	1060	37%
Art.157	144	5,0%	190	7%
Art.158	229	8,0%	250	9%
Altri Art. Cds	765	26,8%	1185	42%
	2854		3199	

Violazioni al CDS 2021



■ Art.7
■ Art.142 c.7
■ Art.142 c.8
■ Art.142 c.9
■ Art.146
■ Art.157
■ Art.158
■ Altri Art. Cds

Violazioni al CDS 2022

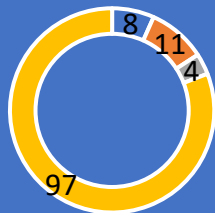


■ Art.7
■ Art.142 c.7
■ Art.142 c.8
■ Art.142 c.9
■ Art.146
■ Art.157
■ Art.158
■ Altri Art. Cds

Accertamenti controllo telecamere e varchi

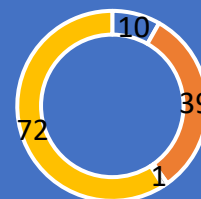
	Anno 2021	Anno 2022
Controllo videocamere per sinistri stradali	8	10
Controllo per abbandono rifiuti e ambiente in genere	11	39
Controllo cani	4	1
Controllo videocamere e varchi per indagini di polizia	97	72
Totale controlli	120	122

Anno 2021



- Controllo videocamere per sinistri stradali
- Controllo per abbandono rifiuti e ambiente in genere
- Controllo cani
- Controllo videocamere e varchi per indagini di polizia

Anno 2022




- Controllo videocamere per sinistri stradali
- Controllo per abbandono rifiuti e ambiente in genere
- Controllo cani
- Controllo videocamere e varchi per indagini di polizia

Controllo Varchi

https://www.google.com/maps/d/edit?mid=1uLZyjKQRI-ogR_dCGYXgLmNRcYV5ImA&usp=share_link



Mesi	Gennaio	Febbraio	Aprile	Maggio	Giugno	Luglio	Agosto	Settembre	Ottobre	Novembre	Dicembre	Totale
Controlli	2	5	5	5	2	1	1	1	1	1	2	26
Sanzioni	31	82	90	119	62	7	10	9	7	7	9	433



ALLERTA PROTEZIONE CIVILE tramite piattaforma NOWTICE

ANNO	2020	2021	2022
Numero gruppi	35	49	50
Persone che hanno richiesto l'iscrizione per l'allertamento	3934	4039	4184
Allertamenti	9	14	4